











Jeu





Le ballon but 1

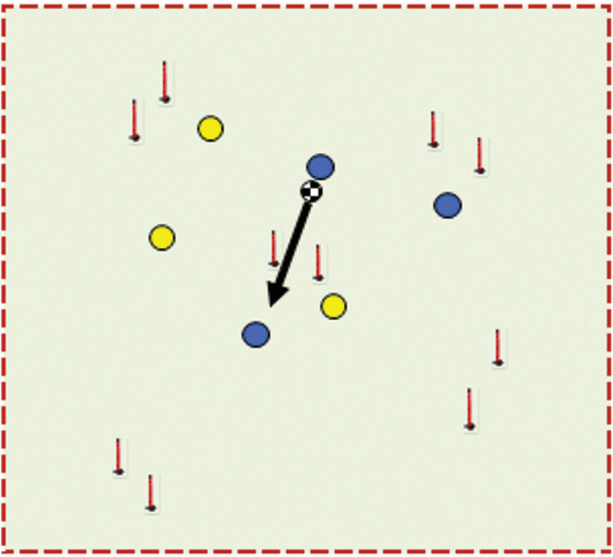
Repérer le partenaire

U7

						
		10			20	1

		
Déplacement joueur	Déplacement ballon	Déplacement joueur/ballon

			
3	3		








Partie	Tâche	Durée	Descriptif	Éléments pédagogiques
Jeu	<p>Objectif Jouer avec un partenaire.</p> <p>But Marquer en faisant une passe à un partenaire dans une porte.</p> <p>Consignes 2 équipes s'affrontent avec un but au centre de l'espace de jeu. Possibilité de marquer des buts dans un sens et dans l'autre. On démarre le jeu aux coupelles.</p>	10'		Variables
		Nbre de joueurs		1 seul gardien. Jeu à la main. Possibilité de marquer dans un sens comme dans l'autre.
		3c3		Méthode pédagogique
		Espaces		ACTIVE
		25x15		Laisser jouer - Observer - Questionner
			Veiller à...	
				<p>L'occupation de l'espace et largeur du but. Bien compter les points. Réguler l'activité des enfants. Encourager et dynamiser. Questionner les enfants.</p>




Jeu





Le ballon but 2

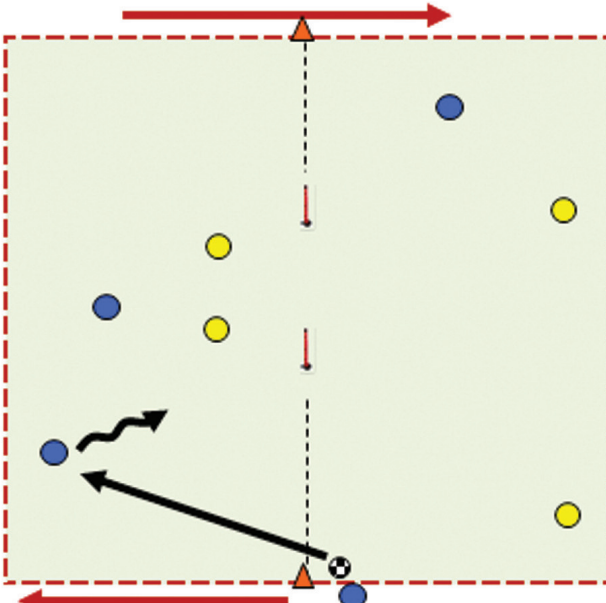
Repérer le partenaire

U7

						
		2	2		20	1

		
Déplacement joueur	Déplacement ballon	Déplacement joueur/ballon

			
4	4		








Partie	Tâche	Durée	Descriptif	Éléments pédagogiques
Jeu	<p>Objectif Jouer avec un partenaire.</p> <p>But Marquer dans le but central commun aux deux équipes, dans n'importe quel sens.</p> <p>Consignes 2 équipes s'affrontent avec un but au centre de l'espace de jeu. Possibilité de marquer des buts dans un sens et dans l'autre. On démarre le jeu aux coupelles.</p>	2 x 5'		Variables
		Nbre de joueurs		Méthode pédagogique
		4c4		ACTIVE
		Espaces		Laisser jouer - Observer - Questionner
		25x15		Veiller à...
				<p>1 seul gardien. Jeu à la main. Possibilité de marquer dans un sens comme dans l'autre. Jeu au pied.</p> <p>L'occupation de l'espace. Bien compter les points. L'activité des enfants. Encourager et dynamiser. Questionner les enfants.</p>




Jeu





Le ballon but 3

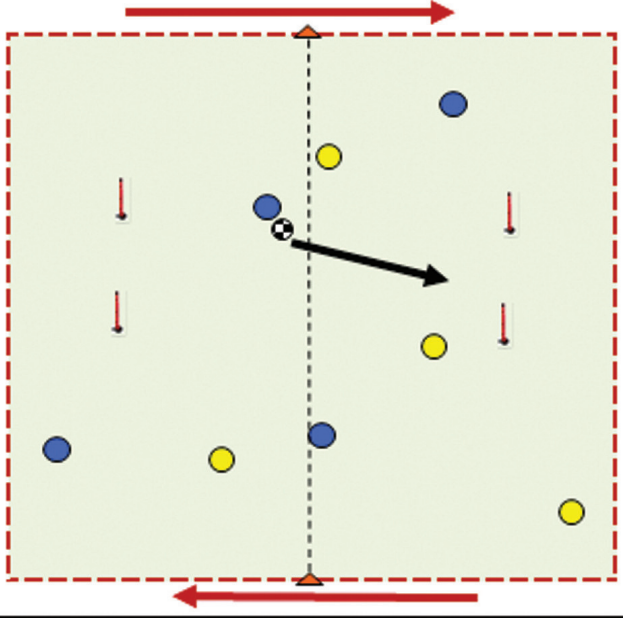
Repérer le partenaire

U7

						
		2	2			1

		
Déplacement joueur	Déplacement ballon	Déplacement joueur/ballon

			
4	4		








Partie	Tâche	Durée	Descriptif	Éléments pédagogiques
Jeu	<p>Objectif Jouer avec un partenaire.</p> <p>But Marquer dans un des deux buts.</p> <p>Consignes 2 équipes s'affrontent au centre de l'espace de jeu. Possibilité de marquer des buts dans un sens et dans l'autre. On modifie l'orientation des buts pour aller dans le sens du jeu du match.</p>	2 x 5'		<p>Variables</p> <p>Chaque équipe attaque un but et défend son but sans gardien de but. Chaque équipe attaque un but et défend son but avec un gardien de but.</p>
	Nbre de joueurs	4c4		Méthode pédagogique
	Espaces	30x20		ACTIVE
				Laisser jouer - Observer - Questionner
				Veiller à...
			<p>L'occupation de l'espace. Bien compter les points. L'activité des enfants. Encourager et dynamiser. Questionner les enfants.</p>	




Jeu





Le ballon but 4

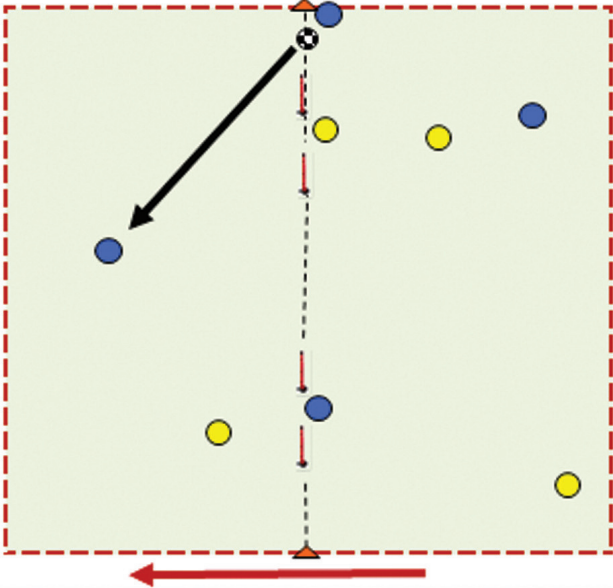
Repérer le partenaire

U7

						
		4	2		20	1

		
Déplacement joueur	Déplacement ballon	Déplacement joueur/ballon

			
4	4		








Partie	Tâche	Durée	Descriptif	Éléments pédagogiques
Jeu	<p>Objectif Jouer avec un partenaire.</p> <p>But Marquer dans un des deux buts.</p> <p>Consignes 2 équipes s'affrontent au centre de l'espace de jeu. Possibilité de marquer des buts dans un sens et dans l'autre.</p>	2 x 5'		Variables
		Nbre de joueurs		Chaque équipe attaque un but et défend son but.
		3c3 + 2GB		Méthode pédagogique
		Espaces		ACTIVE
		25X15		Laisser jouer - Observer - Questionner
			Veiller à...	
				<p>L'occupation de l'espace et la taille des buts. Bien compter les points. L'activité des enfants. Encourager et dynamiser. Questionner les enfants.</p>




Jeu





Le ballon but 5

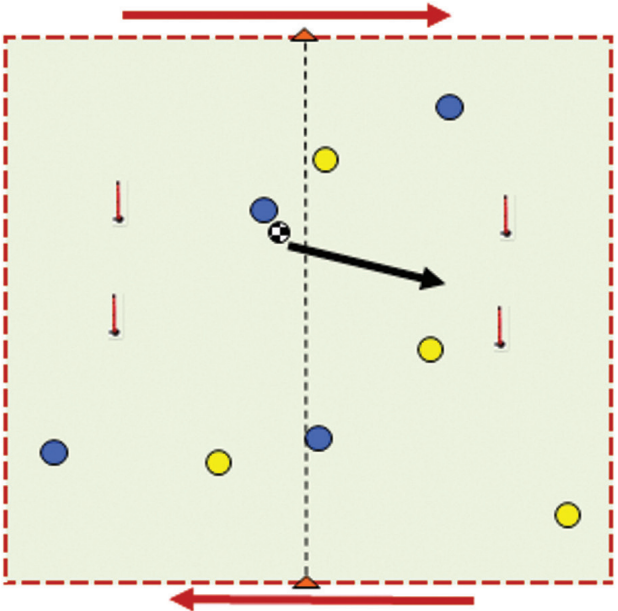
Repérer le partenaire

U7

						
		4	2		20	1

		
Déplacement joueur	Déplacement ballon	Déplacement joueur/ballon

			
4	4		








Partie	Tâche	Durée	Descriptif	Éléments pédagogiques
Jeu	<p>Objectif Jouer avec un partenaire.</p> <p>But Marquer dans un des deux buts.</p> <p>Consignes 2 équipes s'affrontent au centre de l'espace de jeu. Possibilité de marquer des buts dans un sens et dans l'autre. On modifie l'orientation des buts pour aller dans le sens du jeu du match.</p>	2 x 5'		<p>Variables</p> <p>Chaque équipe attaque un but et défend son but sans gardien de but. Chaque équipe attaque un but et défend son but avec un gardien de but.</p>
	Nbre de joueurs	4c4		Méthode pédagogique
	Espaces	30x20		ACTIVE
				Laisser jouer - Observer - Questionner
				Veiller à...
			<p>L'occupation de l'espace et la taille des buts. Bien compter les points. L'activité des enfants. Encourager et dynamiser. Questionner les enfants.</p>	




Jeu





Le ballon but 6

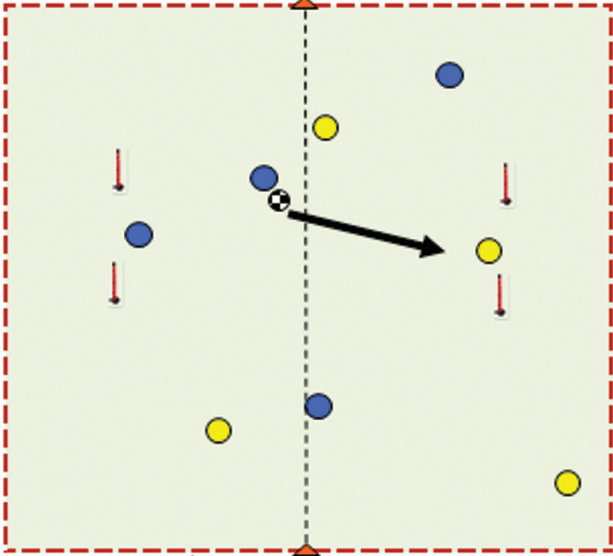
Repérer le partenaire

U7

						
		4	2		20	1

		
Déplacement joueur	Déplacement ballon	Déplacement joueur/ballon

			
4	4		

Partie	Tâche	Durée	Descriptif	Eléments pédagogiques
Jeu	Objectif Jouer avec un partenaire.	2 x 5'		Variables
	But Marquer dans un des deux buts.			Chaque équipe attaque un but et défend son but sans gardien de but. Chaque équipe attaque un but et défend son but avec un gardien de but.
	Consignes 2 équipes s'affrontent au centre de l'espace de jeu. Possibilité de marquer des buts dans un sens et dans l'autre. On modifie l'orientation des buts pour aller dans le sens du jeu du match.	Nbre de joueurs 3c3 + 2GB		Méthode pédagogique
	Espaces	30x20		ACTIVE
				Laisser jouer - Observer - Questionner
			Veiller à...	
			L'occupation de l'espace et la taille des buts. Bien compter les points. L'activité des enfants. Encourager et dynamiser. Questionner les enfants.	