Catégorie :	JEU	Espace :	Effectif :	Durée :
U7	Les déménageurs 1	40x20m	10	10'(séquences de 30")

On a le ballon	On a pas le ballon
Conserver / Progresser	S'opposer à la progression
Déséquilibrer / Finir	S'opposer pour protéger son but

Titre : Reconnaître la cible

Descriptif

Tâches

OBJECTIF

Reconnaître la cible

BUT

L'équipe qui aura le plus de ballons dans sa maison marque 1 pt.

CONSIGNES

Au signal, aller chercher un ballon dans l'autre maison et le ramener à la main dans sa maison.

Eléments pédagogiques

VARIABLES

Le joueur doit ramener le ballon en conduite de balle.

METHODE PEDAGOGIQUE

ACTIVE - Laisser jouer - Observer - Questionner

VEILLER A :

L'activité des enfants
Bien compter les points
Encourager et valoriser

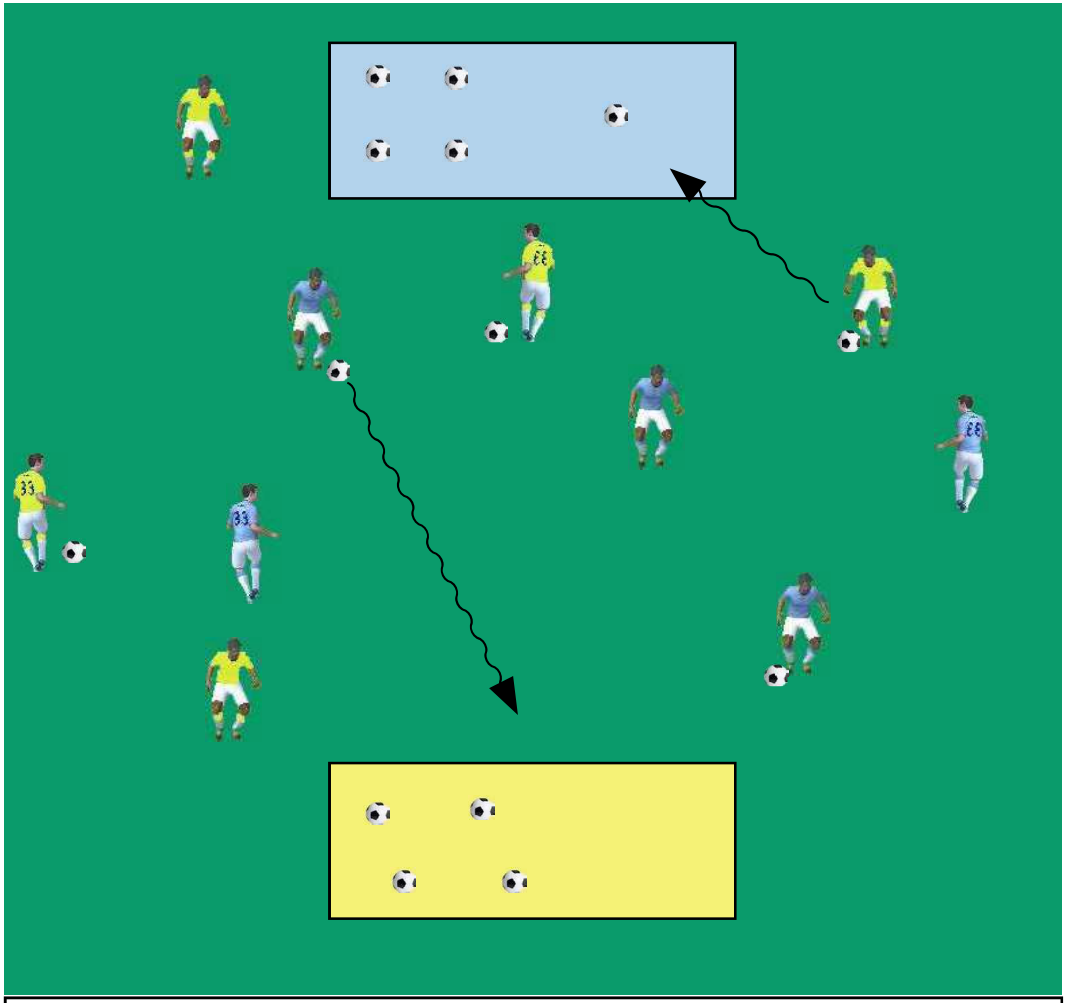

Déplacement joueur ------→ Déplacement ballon ——→ Déplacement joueur avec ballon ~~~~→

Catégorie :	JEU	Espace :	Effectif :	Durée :
U7	Les déménageurs 2	40x20m	10	10'(séquences de 30")

On a le ballon	On a pas le ballon
Conserver / Progresser	S'opposer à la progression
Déséquilibrer / Finir	S'opposer pour protéger son but

Titre : Reconnaître la cible

Descriptif

Tâches

OBJECTIF

Reconnaître la cible

BUT

L'équipe qui aura le moins de ballons dans sa maison marque 1 pt.

CONSIGNES

Au signal, je dois vider ma maison : amener en conduite de balle, un ballon de sa maison à la maison de l'équipe adverse.

Eléments pédagogiques

VARIABLES

Les joueurs ramènent le ballon en conduite de balle en contournant obligatoirement un plot situé à l'angle de l'espace de jeu.

METHODE PEDAGOGIQUE

ACTIVE - Laisser jouer - Observer - Questionner

VEILLER A :

L'activité des enfants
Bien compter les points
Encourager et valoriser

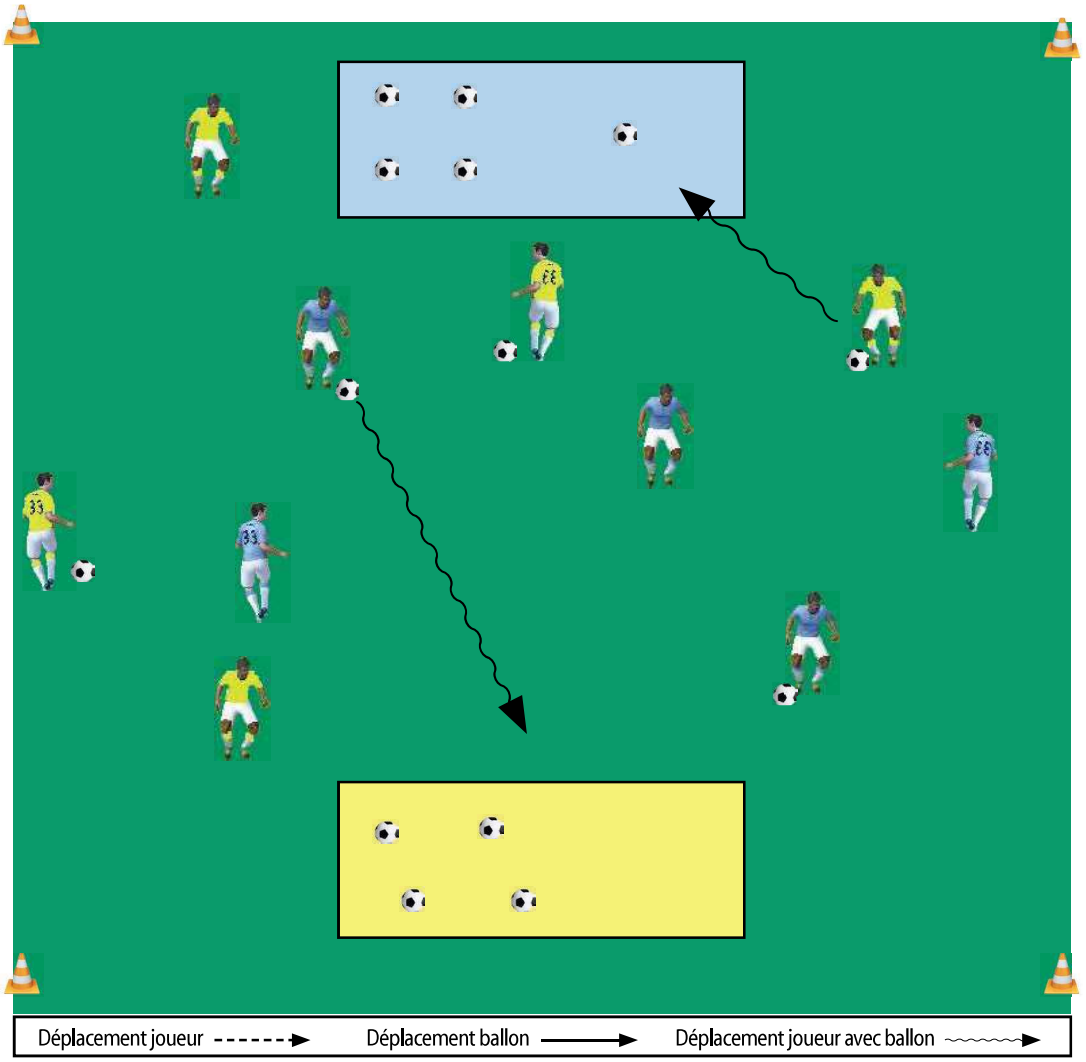

Catégorie :	JEU	Espace :	Effectif :	Durée :
U7	Les déménageurs 3	40x20m	10	10'(séquences de 30")

On a le ballon	On a pas le ballon
Conserver / Progresser	S'opposer à la progression
Déséquilibrer / Finir	S'opposer pour protéger son but

Titre : Reconnaître la cible

Descriptif

Tâches

OBJECTIF

Reconnaître la cible

BUT

L'équipe qui aura le moins de ballons dans sa maison marque 1 pt.

CONSIGNES

Au signal, je dois vider ma maison : amener en conduite de balle le ballon dans la maison de l'équipe adverse en passant obligatoirement par la route de mon équipe.

Eléments pédagogiques

VARIABLES

METHODE PEDAGOGIQUE

ACTIVE - Laisser jouer - Observer - Questionner

VEILLER A :

L'activité des enfants
Bien compter les points
Encourager et valoriser

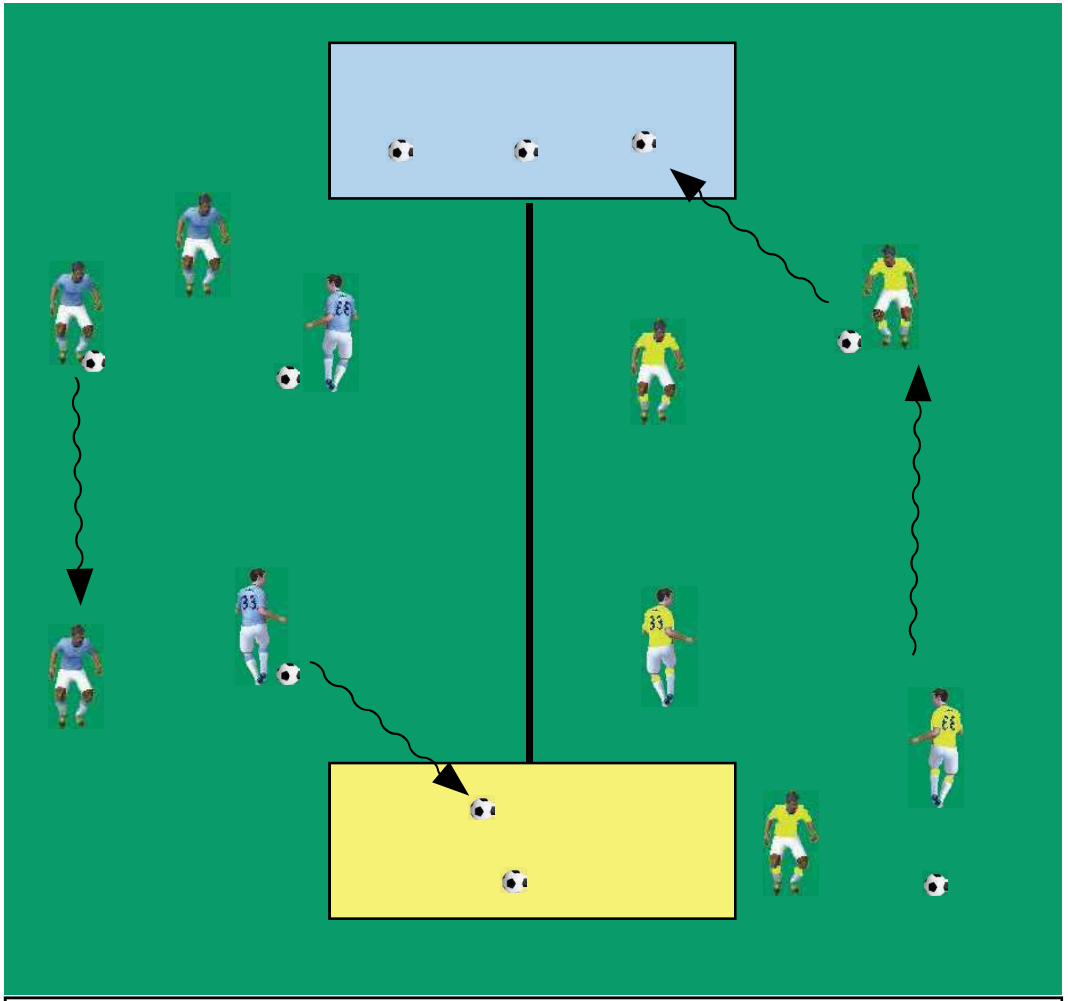

Déplacement joueur ------→ Déplacement ballon ——→ Déplacement joueur avec ballon ~~~~→

Catégorie :	JEU	Espace :	Effectif :	Durée :
U7	Les déménageurs 4	40x20m	10	10'(séquences de 30")

On a le ballon

Conserver / Progresser

Déséquilibrer / Finir

On a pas le ballon

S'opposer à la progression

S'opposer pour protéger son but

Titre : Reconnaître la cible

Descriptif

Tâches

OBJECTIF

Reconnaître la cible

BUT

L'équipe qui aura le moins de ballons dans sa maison marque 1 pt.

CONSIGNES

Au signal, je dois vider ma maison : amener en conduite de balle le ballon dans la maison de l'équipe adverse en passant obligatoirement par la route de mon équipe.
Un adversaire peut se trouver sur ma route pour me ralentir ou prendre mon ballon (je peux faire une passe à un partenaire).

Eléments pédagogiques

VARIABLES

METHODE PEDAGOGIQUE

ACTIVE - Laisser jouer - Observer - Questionner

VEILLER A :

L'activité des enfants
Bien compter les points
Encourager et valoriser

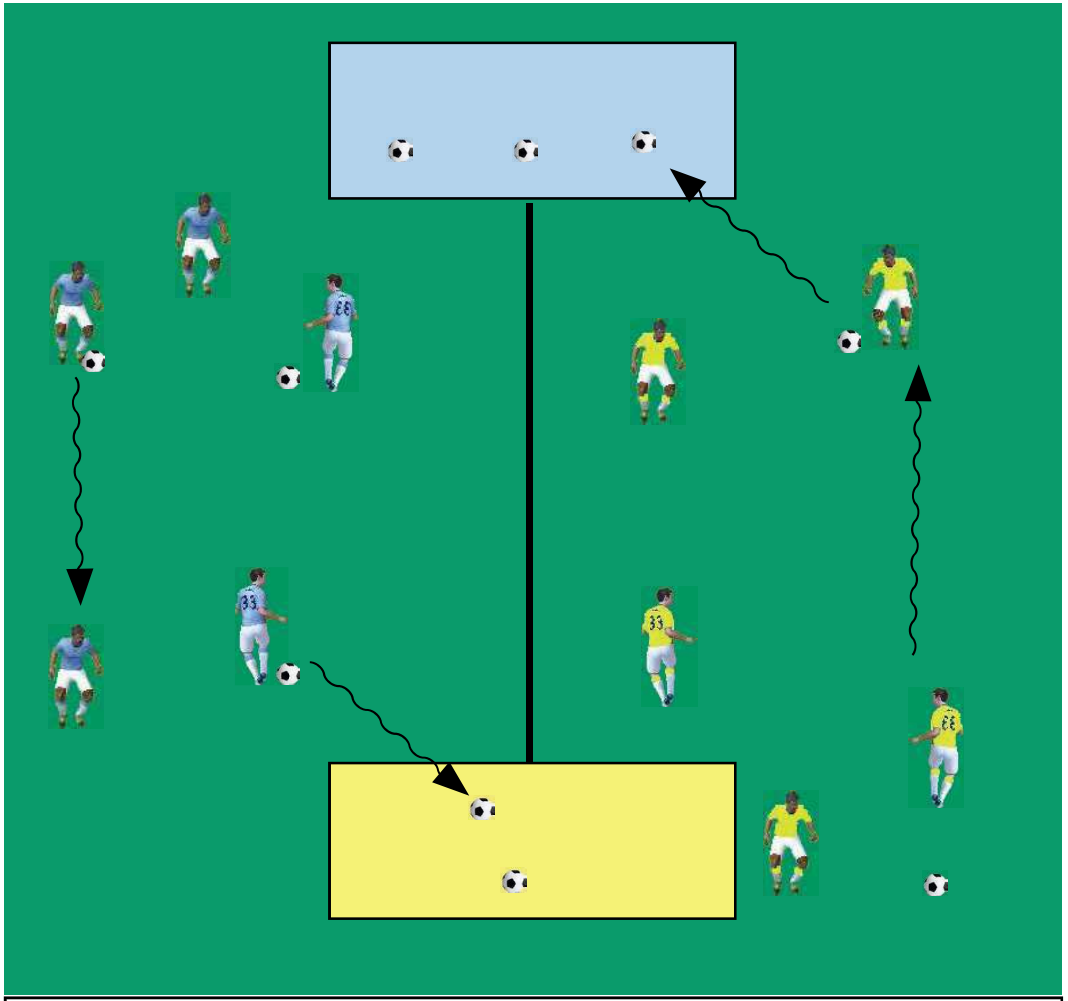

Déplacement joueur ------→ Déplacement ballon ——→ Déplacement joueur avec ballon ~~~~→

Catégorie :	JEU	Espace :	Effectif :	Durée :
U7	Les déménageurs 5	40x20m	10	10'(séquences de 30")

On a le ballon	On a pas le ballon
Conserver / Progresser	S'opposer à la progression
Déséquilibrer / Finir	S'opposer pour protéger son but

Titre : Reconnaître la cible

Descriptif

Tâches

OBJECTIF

Reconnaître la cible

BUT

L'équipe qui aura le moins de ballons dans sa maison marque 1 pt.

CONSIGNES

Au signal, je dois vider ma maison : amener en conduite de balle le ballon dans le jardin de l'équipe adverse. Les partenaires vident le jardin pour remplir la maison adverse.

Eléments pédagogiques

VARIABLES

METHODE PEDAGOGIQUE

ACTIVE - Laisser jouer - Observer - Questionner

VEILLER A :

L'activité des enfants
Bien compter les points
Encourager et valoriser

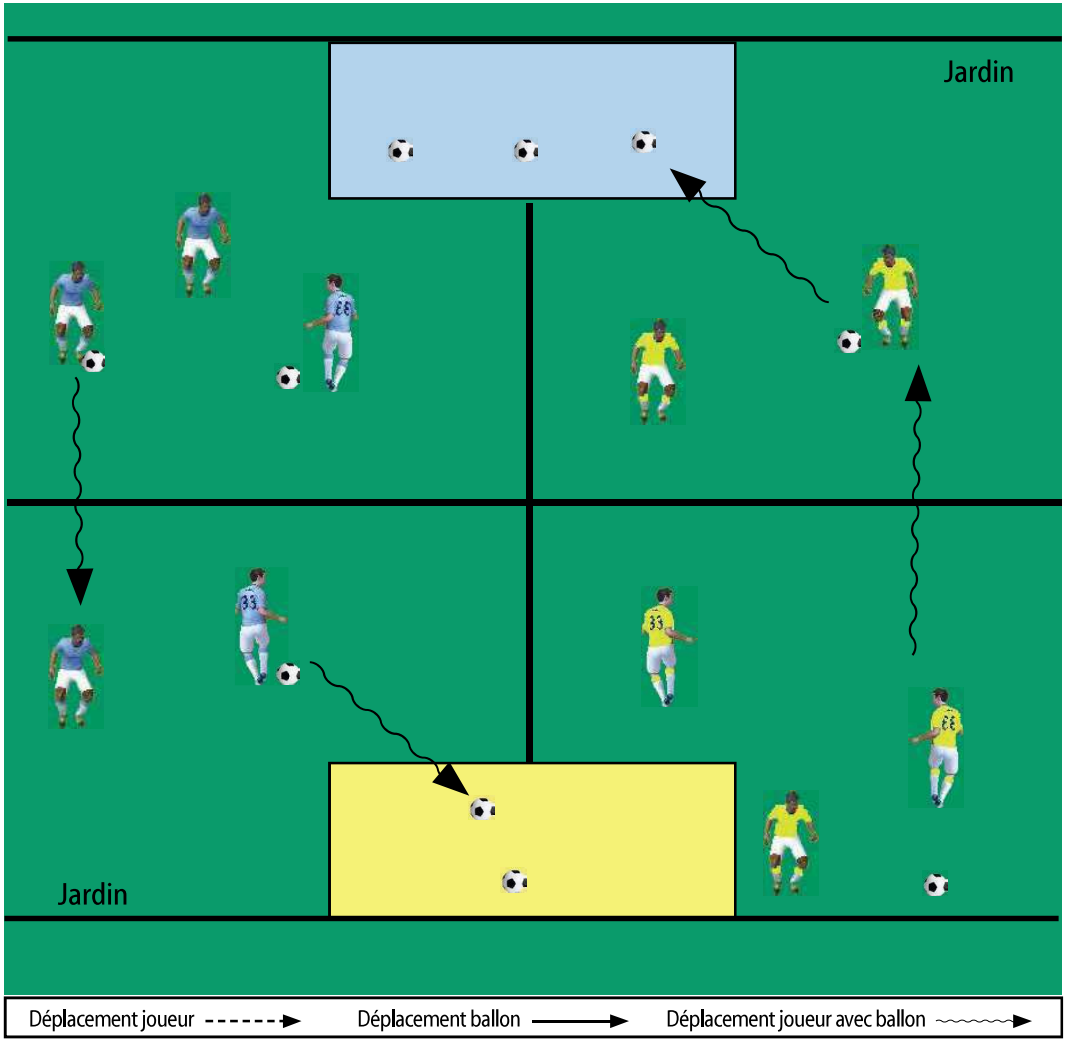

Catégorie :	JEU	Espace :	Effectif :	Durée :
U7	Les déménageurs 6	40x20m	10	10'(séquences de 30")

On a le ballon	On a pas le ballon
Conserver / Progresser	S'opposer à la progression
Déséquilibrer / Finir	S'opposer pour protéger son but

Titre : Reconnaître la cible

Descriptif

Tâches

OBJECTIF

Reconnaître la cible

BUT

L'équipe qui aura le moins de ballons dans sa maison marque 1 pt.

CONSIGNES

Au signal, je dois vider ma maison : amener en conduite de balle le ballon dans le jardin de l'équipe adverse. Les partenaires vident le jardin pour remplir la maison adverse.
Un joueur est dans la maison et pour la vider il doit faire une passe à un partenaire.

Eléments pédagogiques

VARIABLES

METHODE PEDAGOGIQUE

ACTIVE - Laisser jouer - Observer - Questionner

VEILLER A :
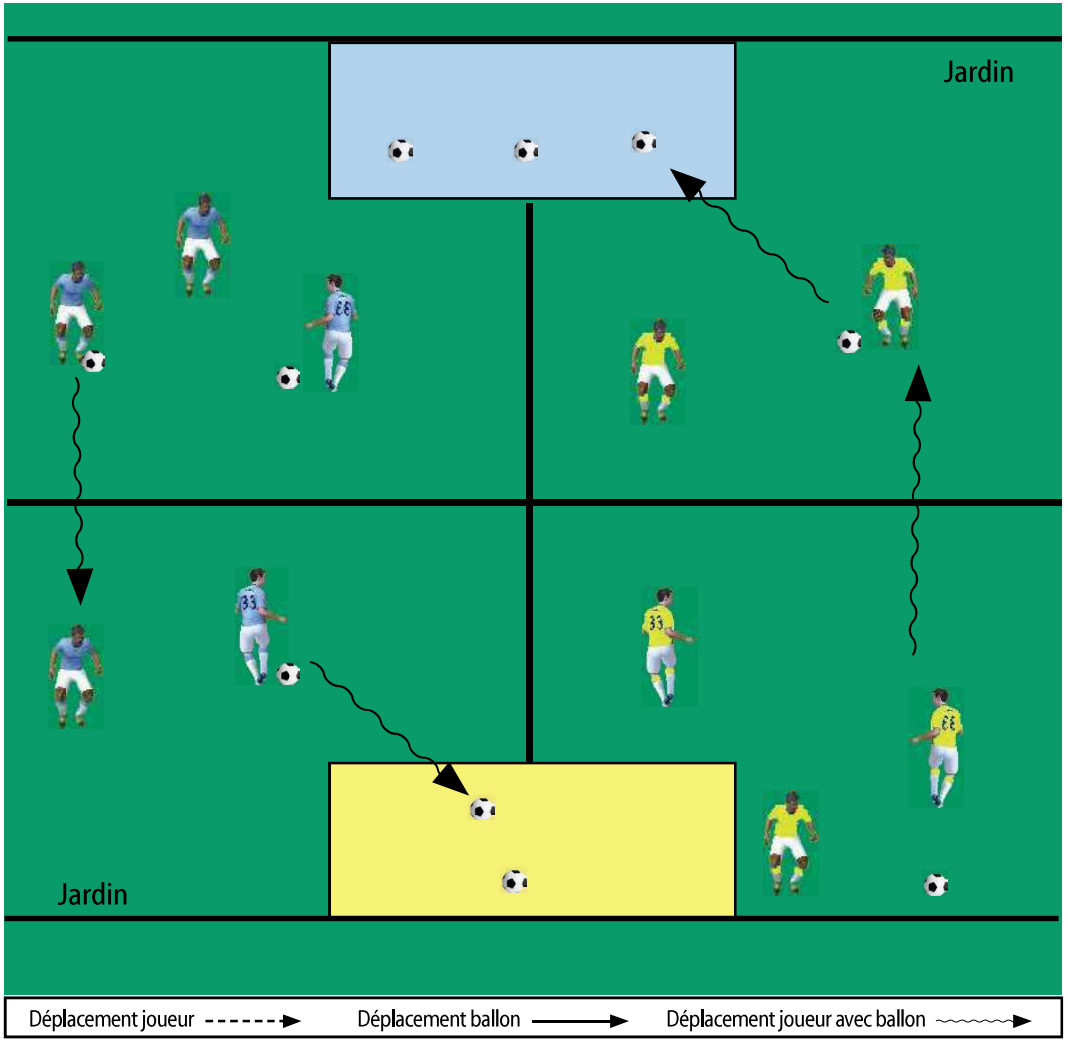
L'activité des enfants
Bien compter les points
Encourager et valoriser